

**ADMINISTRADORA DE CAJA BIENESTAR S.A. de C.V., S.F.P.**  
**NIVEL DE OPERACIONES III**  
 DOMICILIO: Ezequiel Montes Sur No. 50 Col. Centro Querétaro, Qro.  
**Balance General al 31 de Marzo del 2018**  
 EXPRESADO EN MONEDA DE PODER ADQUISITIVO DE MARZO DE 2018  
 (Cifras en miles de pesos)

ACTIVO			PASIVO Y CAPITAL
DISPONIBILIDADES	\$	40,730	CAPTACIÓN TRADICIONAL
INVERSIONES EN VALORES			Depósitos de exigibilidad inmediata
Títulos para negociar	\$	-	\$ 131,420
Títulos disponibles para la venta	\$	213,801	Depósitos a plazo
Títulos conservados a vencimiento	\$	-	\$ 1,043,162
			Títulos de crédito emitidos
			\$ -
			Cuentas sin movimiento
			\$ -
		\$ 213,801	\$ 1,174,582
DEUDORES POR REPORTEO (SALDO DEUDOR)	\$	32,016	PRESTAMOS BANCARIOS Y DE OTROS ORGANISMOS
CARTERA DE CRÉDITO VIGENTE			De corto plazo
Créditos comerciales	\$	33,488	\$ -
Actividad empresarial o comercial			De largo plazo
Préstamos de liquidez a otras sociedades financieras populares o comunitarias	\$	-	\$ -
Créditos al consumo	\$	626,313	COLATERALES VENDIDOS
Créditos a la vivienda			Reportes (Saldo acreedor)
Meda y residencial	\$	376	\$ -
De interés social	\$	38	Otros colaterales vendidos
			\$ -
		\$ 626,313	\$ -
TOTAL CARTERA DE CRÉDITO VIGENTE	\$	660,215	OTRAS CUENTAS POR PAGAR
CARTERA DE CRÉDITO VENCIDA			Impuesto a la utilidad por pagar
Créditos comerciales	\$	65,925	\$ -
Actividad empresarial o comercial			Participación de los trabajadores en las utilidades por pagar
Préstamos de liquidez a otras sociedades financieras populares o comunitarias	\$	-	\$ 1,281
Créditos al consumo	\$	69,269	Aportaciones para futuros aumentos de capital pendientes de formalizar por su consejo de administración
Créditos a la vivienda			\$ -
Meda y residencial	\$	-	Acreedores por liquidación de operaciones
De interés social	\$	30	\$ -
			Acreedores por colateral recibidos en efectivo
			\$ -
		\$ 65,925	Acreedores diversos y otras cuentas por pagar
			\$ 27,438
		\$ 69,269	Fondo de Obra Social
		\$ 69,269	\$ -
		\$ 30	\$ 28,719
		\$ 30	OBLIGACIONES SUBORDINADAS EN CIRCULACIÓN
		\$ 30	\$ -
TOTAL CARTERA DE CRÉDITO VENCIDA	\$	135,224	IMPUESTOS Y PTU DIFERIDOS (NETO)
TOTAL CARTERA DE CRÉDITO	\$	995,439	\$ -
(-) MENOS:			CRÉDITOS DIFERIDOS Y COBROS ANTICIPADOS
ESTIMACIÓN PREVENTIVA PARA RIESGOS CREDITICIOS	\$	127,898	\$ 9,191
TOTAL CARTERA DE CRÉDITO (NETO)	\$	867,541	TOTAL PASIVO
OTRAS CUENTAS POR COBRAR (NETO)	\$	33,881	\$ 1,212,462
BIENES ADJUDICADOS (NETO)	\$	85,493	CAPITAL CONTABLE
PROPIEDADES, MOBILIARIO Y EQUIPO (NETO)	\$	66,112	
INVERSIONES PERMANENTES	\$	1,269	CAPITAL CONTRIBUIDO
ACTIVOS DE LARGA DURACIÓN DISPONIBLES PARA LA VENTA	\$	-	Capital social
IMPUESTOS Y PTU DIFERIDOS (NETO)	\$	58,889	\$ 115,178
OTROS ACTIVOS			Aportaciones de sociedades financieras comunitarias <sup>2</sup>
Cargos diferidos, pagos anticipados e intangibles	\$	845	\$ -
Otros Activos	\$	2,625	Patrimonio fundacional <sup>2</sup>
			\$ -
		\$ 2,625	Aportaciones para futuros aumentos de capital formalizadas por su consejo de administración
		\$ 3,470	\$ 9
		\$ 3,470	Prima en venta de acciones
		\$ 3,470	\$ -
		\$ 3,470	Obligaciones subordinadas en circulación
		\$ 3,470	\$ -
		\$ 3,470	Efecto por incorporación al régimen de sociedades financieras populares
		\$ 3,470	\$ 1,233
		\$ 3,470	\$ 116,420
		\$ 3,470	CAPITAL GANADO
		\$ 3,470	Reservas de capital
		\$ 3,470	\$ 13,231
		\$ 3,470	Fondo Social de Reserva
		\$ 3,470	\$ 234
		\$ 3,470	Fondo de Reserva Comunitario
		\$ 3,470	\$ -
		\$ 3,470	Fondo de Reserva
		\$ 3,470	\$ -
		\$ 3,470	Otras Reservas de Capital
		\$ 3,470	\$ 12,997
		\$ 3,470	Resultado de ejercicios anteriores
		\$ 3,470	\$ 56,206
		\$ 3,470	Resultado por valuación de títulos disponible para la venta
		\$ 3,470	\$ -
		\$ 3,470	Resultado por tenencia de activos no monetarios
		\$ 3,470	\$ 5,339
		\$ 3,470	Resultado neto
		\$ 3,470	\$ 4,216
		\$ 3,470	\$ 74,200
TOTAL ACTIVO	\$	1,403,202	TOTAL CAPITAL CONTABLE
			\$ 190,710
			TOTAL PASIVO Y CAPITAL CONTABLE
			\$ 1,403,202

**CUENTAS DE ORDEN**

Avalúes otorgados	\$	-
Activos y pasivos contingentes	\$	-
Compromisos crediticios	\$	-
Bienes en fideicomiso o mandato	\$	-
Fideicomiso	\$	-
Mandato	\$	-
Bienes en custodia o en administración	\$	1,383,677
Colaterales recibidos por la entidad	\$	-
Colaterales recibidos y vendidos por la entidad	\$	-
Intereses devengados no cobrados de cartera vencida	\$	138.2
Otras cuentas de registro	\$	536.4

\*El saldo histórico del capital social al 31 de Marzo del 2018 es de 115 miles de pesos\*

  
 C.P. José Guadalupe Brea Hernández  
 Contador General

  
 C.P. María Durán Morales  
 Director General

"El presente balance general, se formuló de conformidad con los Criterios de Contabilidad para Sociedades Financieras Populares, Sociedades Financieras Comunitarias y Organismos de Integración Financiera Rural, emitidos por la Comisión Nacional Bancaria y de Valores, con fundamento en lo dispuesto por los Artículos 117, 118 y 119 Bis 4 de la Ley de Ahorro y Crédito Popular, de observancia general y obligatoria, aplicados de manera consistente, encontrándose reflejadas las operaciones efectuadas por la Sociedad Financiera Popular hasta la fecha arriba mencionada, las cuales se realizaron y valoraron con apego a sanas prácticas financieras y a las disposiciones legales y administrativas aplicables.  
 El presente balance general fue aprobado por el Consejo de Administración bajo la responsabilidad de los funcionarios que lo suscribieron"

"El saldo histórico del capital social al 31 de Marzo del 2018 es de 115,178 miles de pesos"

NCAP Total 151.2916%

NCAP Crédito 196.6794%


NCAP Mercado 655.598%


Índice de capitalización (Resgos de crédito) 15.7343%

www.cnbv.gob.mx

**ADMINISTRADORA DE CAJA BIENESTAR S.A. de C.V., S.F.P.**  
**NIVEL DE OPERACIONES III**  
 DOMICILIO: Ezequiel Montes Sur No. 50 Col. Centro Querétaro, Qro.  
**ESTADO DE RESULTADOS ACUMULADO**  
 Del 01 de Enero al 31 de Marzo del 2018  
 EXPRESADO EN MONEDA DE PODER ADQUISITIVO DE MARZO DE 2018  
 (Cifras en miles de pesos)

Ingresos por intereses	\$	61,579
Gastos por intereses	\$	15,030
Resultado por posición monetaria neto (margen financiero)	<u>\$</u>	<u>-</u>
<b>MARGEN FINANCIERO</b>	<b>\$</b>	<b>46,549</b>
Estimación preventiva para riesgos crediticios	<u>\$</u>	<u>10,126</u>
<b>MARGEN FINANCIERO AJUSTADO POR RIESGOS CREDITICIOS</b>	<b>\$</b>	<b>36,423</b>
Comisiones y tarifas cobradas	\$	3,364
Comisiones y tarifas pagadas	\$	384
Resultado por intermediación	\$	-
Otros ingresos (egresos) de la operación	\$	8,028
Gastos de administración y promoción	<u>\$</u>	<u>43,215</u>
<b>RESULTADO DE LA OPERACIÓN</b>	<b>\$</b>	<b>4,216</b>
Participación en el resultado de subsidiarias no consolidadas, asociadas y negocios conjuntos	\$	-
<b>RESULTADO ANTES DE IMPUESTOS A LA UTILIDAD</b>	<b>\$</b>	<b>4,216</b>
Impuesto a la utilidad causados	\$	-
Impuesto a la utilidad diferidos (netos)	<u>\$</u>	<u>-</u>
<b>RESULTADO ANTES DE OPERACIONES DISCONTINUADAS</b>	<b>\$</b>	<b>4,216</b>
Operaciones discontinuadas	<u>\$</u>	<u>-</u>
<b>RESULTADO NETO</b>	<b>\$</b>	<b>4,216</b>

  
 C.P. José Guadalupe Breña Hernández  
 Contador General

  
 C.P. Martha Durán Morales  
 Director General

"El presente estado de resultados se formuló de conformidad con los Criterios de Contabilidad para Sociedades Financieras Populares, Sociedades Financieras Comunitarias y Organismos de Integración Financiera Rural, emitidos por la Comisión Nacional Bancaria y de Valores, con fundamento en lo dispuesto por los Artículos 117, 118 y 119 Bis 4 de la Ley de Ahorro y Crédito Popular, de observancia general y obligatoria, aplicados de manera consistente, encontrándose reflejados todos los ingresos y egresos derivados de las operaciones efectuadas por la Sociedad Financiera Popular durante el periodo arriba mencionado, las cuales se realizaron y valoraron con apego a sanas prácticas financieras y a las disposiciones legales y administrativas aplicables.

El presente estado de resultados fue aprobado por el Consejo de Administración bajo la responsabilidad de los funcionarios que lo suscriben."

"El saldo histórico del capital social al 31 de Marzo del 2018 es de 115,178 miles de pesos"

NICAP Total 151.2918%

NICAP Crédito 196.6794%


NICAP Mercado 655.598%


Índice de capitalización (Riesgos de crédito) 15.7343%

www.cnbv.gob.mx

**ADMINISTRADORA DE CAJA BIENESTAR S.A. de C.V., S.F.P.**  
 NIVEL DE OPERACIONES III  
 DOMICILIO: Ezequiel Montes Sur No. 50 Col. Centro Querétaro, Qro.  
**Estado de Variación en el Capital Contable del 1° de Enero al 31 de Marzo del 2018**  
 EXPRESADO EN MONEDA DE PODER ADQUISITIVO DE MARZO DE 2018  
 (Cifras en miles de pesos)

CONCEPTO	Capital contribuido							Capital Ganado					Total capital contable
	Capital social	Aportaciones Para Futuros Aumentos De Capital Formalizadas por su consejo de administración	Prima en venta de acciones	Obligaciones subordinadas en circulación	Aportaciones de sociedades financieras comunitarias 2	Patrimonio fundacional	Incremento por Actualización del ERE	Reservas de capital	Resultado de Ejercicios Anteriores	Resultado por Valuación de Títulos Disponibles para la Venta	Resultado por Tenencia de Activos no Monetarios	Resultado neto	
Saldos al 31 de Diciembre del 2017.	\$ 115,178	\$ 9	\$ -	\$ -	\$ -	\$ -	\$ 1,233	\$ 13,232	\$ 56,206	\$ 5,213	\$ 5,338		\$ 185,983
MOVIMIENTOS INHERENTES A LAS DECISIONES DE LOS ACCIONISTAS													
Capital Social Suscrito													\$ -
Capital Social Suscrito No Exhibido													\$ -
Capitalización de utilidades													\$ -
Aplicación del resultado del ejercicio 2008													\$ -
Traspaso del exceso o insuficiencia en la actualización del capital contable													\$ -
CANCELACIÓN DEL AVALUO DE INMUEBLES DEL 2008													\$ -
Resultado por Valuación de Títulos Disponibles para la Venta									\$ 511				\$ 511
CANCELACIÓN DE LA DEPRECIACIÓN ACUMULADA HISTÓRICA DE INMUEBLES													\$ -
Cambio de políticas contables y corrección de errores													\$ -
CANCELACIÓN DEL ACTIVO FIJO													\$ -
Resultado del periodo													\$ -
Resultado Neto												4,216	\$ 4,216
Incremento por actualización EIRE													\$ -
Aportaciones Para Futuros Aumentos De Capital Formalizadas P													\$ -
Resultado por tenencia de activos no monetarios													\$ -
Resultado de ejercicios anteriores													\$ -
Fondo de reserva								0					\$ -
Fondo de obra social													\$ -
Total												4,216	\$ -
Saldos al 31 de marzo del 2018	\$ 115,178	\$ 9	\$ -	\$ -	\$ -	\$ -	\$ 1,233	\$ 13,232	\$ 56,206	\$ 4,702	\$ 5,338	4,216	\$ 190,710

  
 C.P. José Guadalupe Bruna Hernández  
 Contador General

  
 C.P. María Durán Morales  
 Director General

"El presente estado de variaciones en el capital contable se formuló de conformidad con los Criterios de Contabilidad para Sociedades Financieras Populares, Sociedades Financieras Comunitarias y Organismos de Integración Financiera Rural, emitidos por la Comisión Nacional Bancaria y de Valores, con fundamento en lo dispuesto por los Artículos 117, 118 y 119 Bis 4 de la Ley de Ahorro y Crédito Popular, de observancia general y obligatoria, aplicados de manera consistente, encontrándose reflejados todos los movimientos en las cuentas de capital contable derivados de las operaciones efectuadas por la Sociedad Financiera Popular durante el periodo arriba mencionado, las cuales se realizaron y valoraron con apego a sanas prácticas financieras y a las disposiciones legales y administrativas aplicables.


El presente estado de variaciones en el capital contable fue aprobado por el Consejo de Administración bajo la responsabilidad de los directivos que lo suscriben.  
 "El saldo histórico del capital social al 31 de Marzo del 2018 es de 115,178 miles de pesos"

NICAP Total 151.2918%  
 NICAP Crédito 196.6794%  
 NICAP Mercado 655.598%  
 Índice de capitalización (Resgos de crédito) 15.7343%  
 www.crbv.gob.mx

**ADMINISTRADORA DE CAJA BIENESTAR S.A. de C.V., S.F.P.**  
**NIVEL DE OPERACIONES III**  
 DOMICILIO: Ezequiel Montes Sur No. 50 Col. Centro Querétaro, Qro.  
**ESTADO DE FLUJOS DE EFECTIVO**  
**Del 1 de Enero al 31 de Marzo del 2018**  
 EXPRESADO EN MONEDA DE PODER ADQUISITIVO DE MARZO 2018  
 (Cifras en miles de pesos)

	\$	4,216
<b>Resultado neto:</b>		
Ajustes por partidas que no implican flujo de efectivo:	0	
Pérdidas por deterioro o efecto por reversión del deterioro asociados a actividades de inversión	0	
Depreciaciones de inmuebles, mobiliario y equipo	856	
Amortizaciones de activos intangibles	0	
Provisiones	8,096	
Impuestos a la utilidad causados y diferidos	0	
Participación en el resultado de subsidiarias no consolidadas y asociadas	0	
Operaciones discontinuadas	0	
Otros	511	
	9,463	13,679
<b>Actividades de operación:</b>		
Cambio en inversiones en valores	-23,582	
Cambio en deudores por reporto	18,932	
Cambio en cartera de crédito (neto)	-9,564	
Cambio en bienes adjudicados (neto)	3,666	
Cambio en otros activos operativos (neto)	874	
Cambio en captación tradicional	6,741	
Cambio en préstamos bancarios y de otros organismos	0	
Cambio en colaterales vendidos	0	
Cambio en obligaciones subordinadas con características de pasivo	0	
Cambio en otros pasivos operativos	4,171	
Cobros de impuestos a la utilidad (devoluciones)	0	
Pagos de impuestos a la utilidad	0	
<b>Flujos netos de efectivo de actividades de operación</b>	<b>14,917</b>	
<b>Actividades de inversión:</b>		
Cobros por disposición de propiedades, mobiliario y equipo	0	
Pagos por adquisición de propiedades, mobiliario y equipo	-63	
Cobros por disposición de subsidiarias, asociadas y acuerdos con control conjunto	0	
Pagos por adquisición de subsidiarias, asociadas y acuerdos con control conjunto	0	
Cobros por disposición de otras inversiones permanentes	0	
Pagos por adquisición de otras inversiones permanentes	0	
Cobros de dividendos en efectivo	0	
Cobros por disposición de activos intangibles	0	
Pagos por adquisición de activos intangibles	48	
Cobros por disposición de activos de larga duración disponibles para la venta	0	
Cobros por disposición de otros activos de larga duración	0	
Pagos por adquisición de otros activos de larga duración	4	
<b>Flujos netos de efectivo de actividades de inversión</b>	<b>-11</b>	
<b>Actividades de financiamiento:</b>		
Aumentos o aportaciones de capital	0	
Cobros por emisión de acciones	0	
Pagos por reembolsos de capital social	0	
Pagos de dividendos en efectivo y equivalentes de efectivo	0	
Pagos asociados a la recompra de acciones propias	0	
Cobros por la emisión de obligaciones subordinadas con características de capital	0	
Pagos asociados a obligaciones subordinadas con características de capital	0	
<b>Flujos netos de efectivo de actividades de financiamiento</b>	<b>0</b>	
<b>Incremento o disminución neta de efectivo y equivalentes de efectivo</b>	<b>14,906</b>	
<b>Efectos por cambios en el valor del efectivo y equivalentes de efectivo</b>	<b>0</b>	
<b>Efectivo y equivalentes de efectivo al inicio del periodo</b>	<b>25,824</b>	
<b>Efectivo y equivalentes de efectivo al final del periodo</b>	<b>\$ 40,730</b>	

  
 C.P. José Guadalupe Breña Hernández  
 Contador General

  
 C.P. Martha Durán Morales  
 Director General

"El presente estado de flujos de efectivo se formuló de conformidad con los Criterios de Contabilidad para Sociedades Financieras Populares, Sociedades Financieras Comunitarias y Organismos de Integración Financiera Rural, emitidos por la Comisión Nacional Bancaria y de Valores, con fundamento en lo dispuesto por los Artículos 117, 118 y 119 Bis 4 de la Ley de Ahorro y Crédito Popular, de observancia general y obligatoria, aplicados de manera consistente, encontrándose reflejadas todas las entradas y salidas de efectivo derivadas de las operaciones efectuadas por la Sociedad Financiera Popular durante el periodo arriba mencionado, las cuales se realizaron y valoraron con apego a sanas prácticas financieras y a las disposiciones legales y administrativas aplicables.

El presente estado de resultados fue aprobado por el Consejo de Administración bajo la responsabilidad de los directivos que lo suscriben."

"El saldo histórico del capital social al 31 de Marzo del 2018 es de 115,178 miles de pesos"

NICAP Total 151.2918%

NICAP Crédito 196.6794%

NICAP Mercado 655.598%

Índice de capitalización (Riesgos de crédito) 15.7343%

www.cnbv.gob.mx